



Ministério do
Esporte



5º Balanço das Ações do Governo Brasileiro para a Copa 2014

Setembro de 2013

Avanço do 3º ciclo de Planejamento: Elaboração, integração e validação dos Planos Operacionais



Copa das Confederações da FIFA 2013: Sucesso de público e de operação



Estrangeiros aprovam serviços nas cidades-sede

Serviços de transporte privado (83,1%)

Limpeza das ruas (78,3%)

Segurança pública (71,7%).

Novos estádios elogiados pelos turistas

Qualidade dos estádios (95,3%)

Conforto das instalações (95,3%)

Disponibilidade dos funcionários para dar
informações (89,5%).

Fonte: MTur / Fipe



Copa das Confederações da FIFA 2013: Sucesso de público e de operação



Público recorde nos estádios

Público total de **804 mil pessoas**

Média de público **superou 50 mil** pessoas, segunda maior na história.

Audiência global recorde

Média de telespectadores **50% maior** que na África do Sul em 2009.

69,3 milhões de pessoas assistiram à final do torneio.

A decisão no Maracanã também foi vista **por 42 milhões de telespectadores brasileiros**.



Copa das Confederações da FIFA 2013: Benefícios para o País



Setor de turismo é beneficiado

Copa das Confederações movimentou **mais de R\$ 740 milhões**

Gastos dos turistas elevados

Gasto médio entre os turistas estrangeiros foi de R\$ 4.854 durante a viagem, e de R\$ 1.042 entre os turistas brasileiros.

Fonte: Embratur



Copa das Confederações da FIFA 2013: Benefícios para o País



Emprego e renda

24.500 empregos diretos criados apenas nos seis estádios da Copa das Confederações.

R\$ 100 milhões em novos negócios para as micro e pequenas empresas brasileiras, grandes empregadoras de mão-de-obra, por causa das obras e serviços gerados pela oportunidade Copa.

A venda de artesanato para turistas

brasileiros e do exterior atingiu **R\$ 2,7 milhões** durante a Copa das Confederações, de acordo com levantamento do Sebrae.



Copa das Confederações da FIFA 2013: Benefícios para o País



Novos negócios e qualificação

A Apex-Brasil atingiu US\$ 1,8 bilhão em negócios no Projeto Copa. A ação reuniu 1.400 empresários - quase 1 mil deles estrangeiros vindos de 70 países - em agendas de negócios durante a Copa das Confederações. Superou a previsão inicial, de US\$ 1,1 bi em contratos.

92 mil trabalhadores estão se qualificando em cursos oferecidos pelo Pronatec Copa.



O plano de investimentos da Copa totaliza R\$ 25,6 bilhões

Referência Set/13, Valor dos investimentos por tema e por fonte de recurso em R\$ bilhões



projetos



Financiamento Federal



Recursos Locais

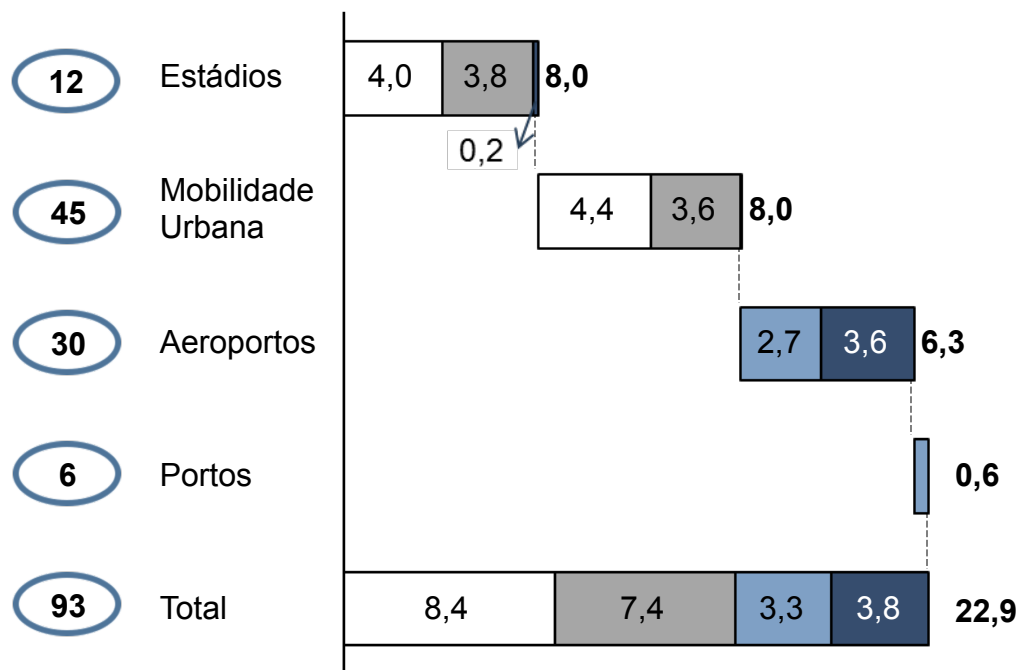


Recurso Federal



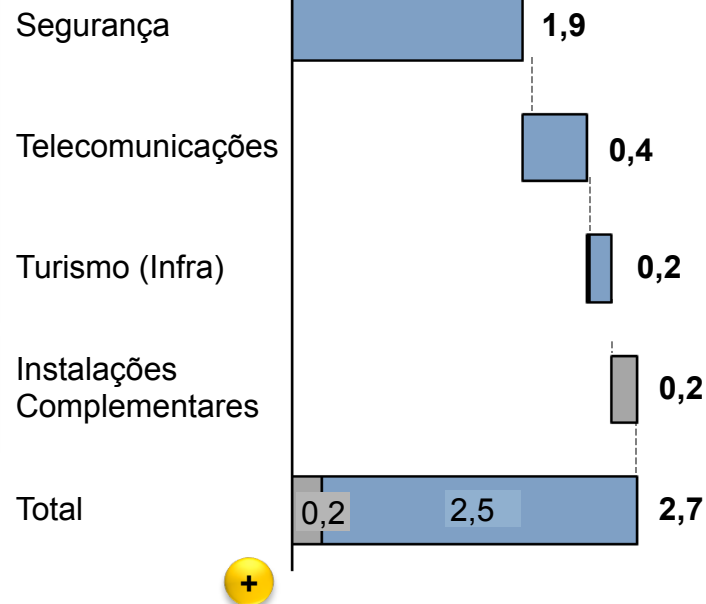
Recursos Privados

1º Ciclo de Planejamento



Demais Ciclos de Planejamento

2º Ciclo



3º Ciclo

Políticas públicas existentes e potencializadas pela Copa (não associadas à Matriz de Responsabilidades)

- Energia
- Qualificação (Pronatec)
- Hotelaria
- Promoção







Nota: Valores podem não coincidir devido ao arredondamento

Esporte



Visão Geral dos Preparativos de Infraestrutura (1º Ciclo de Planejamento)

Referência Set/13

	Descrição dos projetos	Andamento
Estádios 	<ul style="list-style-type: none"> • 12 estádios multifuncionais 	<ul style="list-style-type: none"> • 6 estádios foram concluídos para a Copa das Confederações (1 ano antes da Copa do Mundo) • Os outros 6 estádios serão entregues até Dez/13
Mobilidade Urbana 	<ul style="list-style-type: none"> • 2 Veículos Leves sobre Trilhos • 10 BRTs • 17 Corredores e vias • 16 empreendimentos de estações, terminais, centros de controle de tráfego e outros 	<ul style="list-style-type: none"> • 45 projetos em andamento ou concluídos • 11 projetos transferidos da Matriz de Responsabilidades para a carteira do PAC
Aeroportos 	<ul style="list-style-type: none"> • 30 intervenções, sendo: 4 concessões, 13 terminais de passageiros, 8 pistas e pátios, 1 torre de controle e 4 módulos operacionais 	<ul style="list-style-type: none"> • Benefícios tangíveis para a população: <ul style="list-style-type: none"> - 10 empreendimentos concluídos entre 2011 e 2013 - Cerca de R\$ 3,6 bilhões de investimento privado por parte dos concessionários em 4 aeroportos
Portos 	<ul style="list-style-type: none"> • 5 terminais de passageiros • 1 alinhamento de cais 	<ul style="list-style-type: none"> • Melhorias na infraestrutura turística: <ul style="list-style-type: none"> - 5 portos em obras e um concluído.



Visão Geral dos Preparativos de Infraestrutura de Suporte e Serviços (2º Ciclo de Planejamento)

Referência Set/13

Descrição dos projetos

Andamento

Telecomuni- cações



- **Telebrás:** 12 projetos para expansão de rede metropolitana de fibra ótica
- **Anatel:** 46 projetos de implantação de equipamentos e sistemas

- **Telebrás:**
 - Obras para a Copa das Confederações: **100% da rede entregue**
 - Obras para Copa do Mundo: entregues **até mar/2014**
- **Anatel:**
 - 4 projetos já executados
 - 41 Projetos iniciados: em execução, licitação ou em preparação para licitação.
 - 1 projeto a ser iniciado.

Turismo



- **Infraestrutura:** intervenções nas 12 cidades-sedes
- **Qualificação profissional:** Pronatec
- **Hotelaria:** expansão da oferta atual e linhas de financiamento federal

- **Infra:** 1 ação em obras (Acessibilidade – Fortaleza), 14 projetos em licitação e 25 projetos em fase de elaboração de projeto.
- **Qualificação:** cerca de 92 mil profissionais em qualificação.
- **Hotelaria:** R\$ 1,034 bilhão contratado em linha específica do BNDES (ProCopa Turismo) para expansão e melhoria da rede hoteleira.

Segurança



- **Segurança Pública:** 14 Centros Integrados de Comando e Controle (2 nacionais e 12 regionais) e aquisição de equipamentos e sistemas
- **Defesa:** ações para defesa do evento, território nacional e contingências

- **Segurança Pública:**
 - **8 centros entregues** para a Copa das Confederações
 - Equipamento e sistemas: já adquiridos ou em instalação
- **Defesa:** equipamentos e sistemas para as 3 Forças Armadas: já adquiridos ou em instalação.



Conteúdo do documento

- 1º Ciclo de Planejamento

- 2º Ciclo de Planejamento

- 3º Ciclo de Planejamento



Conteúdo do documento

•1º Ciclo de Planejamento

-Estádios

- Mobilidade Urbana
- Aeroportos
- Portos

•2º Ciclo de Planejamento

•3º Ciclo de Planejamento



Doze novos estádios: seis entregues e seis a serem entregues até dezembro/13

Distribuição dos recursos por natureza jurídica do estádio em R\$ milhões

		Investimento (R\$ milhões)	Financiamento* (R\$ milhões)	Assentos
Privado	São Paulo	820,0	400,0	68.000
	Porto Alegre	330,0	275,1	49.989
	Curitiba	326,7	196,8**	42.381
Público	Brasília	1.403,3	-	72.777
	R. Janeiro	1.050,0	400,0	78.639
	Manaus	669,5	400,0	44.480
	Cuiabá	570,1	339,0	44.335
PPP	B. Horizonte	695,0	400,0	62.170
	Salvador	689,4	323,6	55.045
	Fortaleza	518,6	351,5	63.763
	Recife	532,6	400,0	46.000
	Natal	400,0	396,5	42.024
TOTAL		8.005,2	3.882,5**	669.603



Nota: Foram considerados os assentos removíveis que serão montados para a Copa do Mundo (Natal: 10 mil, SP: 20 mil, Cuiabá: 18 mil, Salvador: 5 mil)

*Valores de financiamento do ProCopa Arenas do BNDES. Contrato a assinar para São Paulo.

**O valor do financiamento do estádio de Curitiba não inclui impostos.

Estádios entregues

Referência Set/13




Brasília – Mané Garrincha



Belo Horizonte – Mineirão



Fortaleza - Castelão



Recife – Arena Pernambuco



Rio de Janeiro – Maracanã



Salvador – Fonte Nova



Estádios a serem entregues até dezembro/13

Referência Set/13



Cuiabá – Arena Pantanal

87%



Curitiba – Arena da Baixada

83%




Manaus – Arena da Amazônia

88%*



Natal – Arena das Dunas

91%



Porto Alegre – Beira Rio

87%



São Paulo – Arena Corinthians

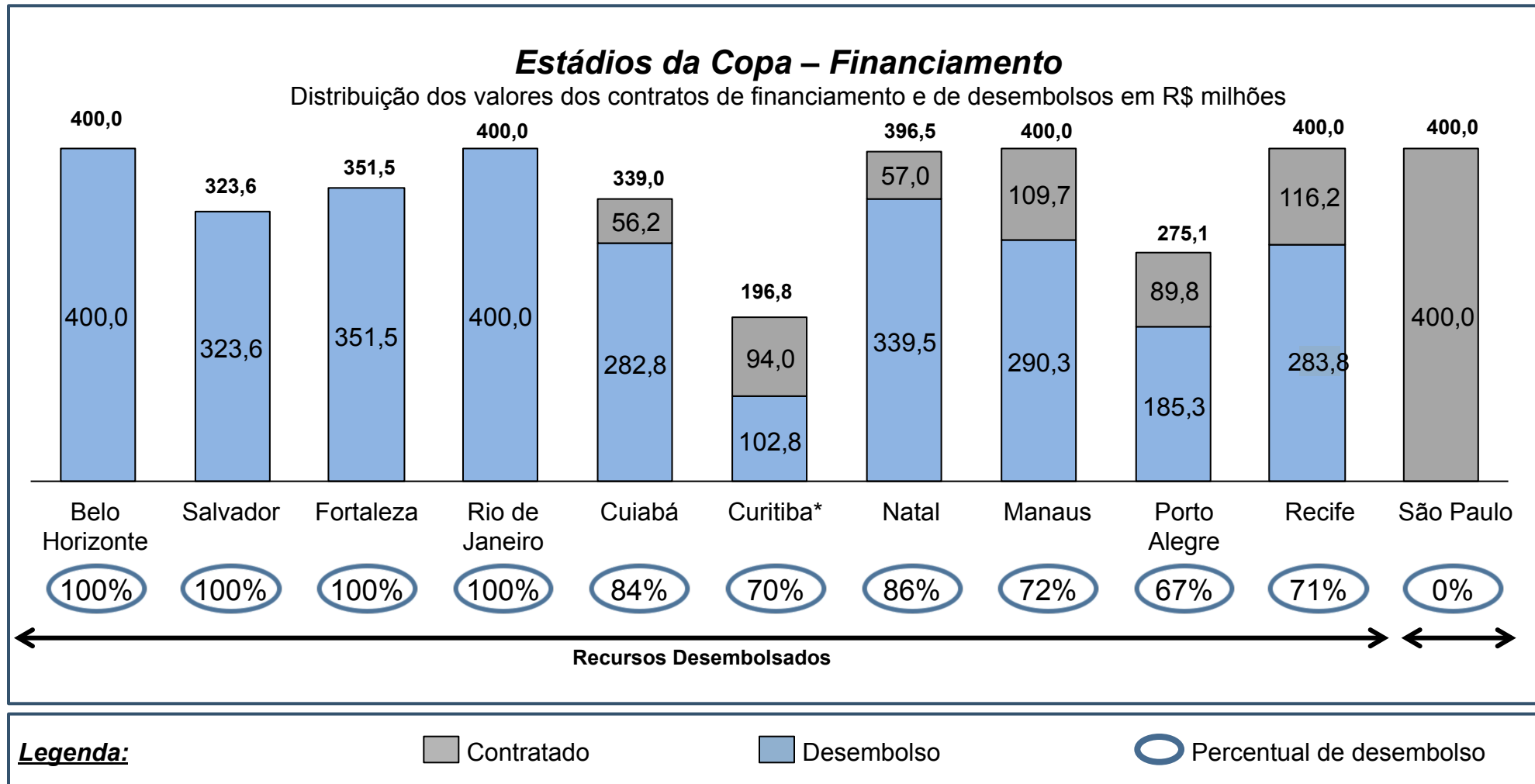
93%*



* Dados referentes a Outubro/2013

Os Estádios da Copa receberam desembolso de R\$ 2,95 bi, cerca de 76% do total financiado

Referência Set/13



(*) O valor do financiamento do estádio de Curitiba não inclui impostos.

Nota: O Estádio Nacional de Brasília não solicitou financiamento ao BNDES

Conteúdo do documento

•1º Ciclo de Planejamento

- Estádios

-Mobilidade Urbana

- Aeroportos

- Portos

•2º Ciclo de Planejamento

•3º Ciclo de Planejamento



Estão sendo executadas 45 obras de mobilidade urbana que priorizam o transporte coletivo

Referência Set/13

 Investimento em R\$ Bilhões

 Quantidade de empreendimentos

Corredores e Vias

2,1

17




- Cidades: Belo Horizonte, Brasília, Cuiabá, Curitiba, Fortaleza, Natal e Recife
- Capacidade: 5 mil passageiros/hora

Estações, Terminais, CCTs* e outros

1,1

16



- Cidades: Belo Horizonte, Curitiba, Fortaleza, Recife, Rio de Janeiro, Salvador e São Paulo

BRTs

3,0

10



- Cidades: Belo Horizonte, Curitiba, Fortaleza, Recife e Rio de Janeiro
- Capacidade: 16-48 mil passageiros/hora

VLTs

1,9

2



- Cidades: Cuiabá e Fortaleza
- Capacidade: 20 mil passageiros/hora

*CCT - Central de Controle de Tráfego

Nota: As informações das obras do Entorno do Estádio do Maracanã (RJ) e Reformulação e Modernização da Estação Multimodal do Maracanã (RJ) são referentes a Jun/13



Ministério do
Esporte

GOVERNO FEDERAL
BRASIL
PAÍS RICO E PAÍS SEM POBREZA

Visão dos empreendimentos e investimentos associados à Mobilidade Urbana por cidade-sede

Referência Set/13

Cidade	Projetos	Investimento R\$ milhões	Financiamento R\$ milhões	Estágio		Conclusão
Belo Horizonte	7	1.405,6	932,0	6 em obras, 1 concluída		De Jun/13 a Mai/14
Brasília	1	44,2	42,0	Em obras		De Fev/14 a Mai/14
Cuiabá	3	1.719,4	509,7	Em obras		De Dez/13 a Mai/14
Curitiba	10	466,2	304,6	Em obras		De Fev/14 a Mai/14
Fortaleza	6	575,2	409,8	Em obras		De Dez/13 a Mai/14
Natal	3	472,2	315,7	Em obras		De Mar/14 a Mai/14
Porto Alegre	2	15,9	7,1	Em obras		Abr/14
Recife	7	890,7	678	6 em obras, 1 concluída		De Mar/13 a Abr/14
Rio de Janeiro*	3	1866,6	1179	Em obras		De Dez/13 a Mai/14
Salvador	2	19,5	-	1 em obras, 1 concluída		Dez/13
São Paulo	1	548,5	-	Em obras		Mar/14
Total	45	8.024,1	4.377,9			De Mar/13 a Mai/14



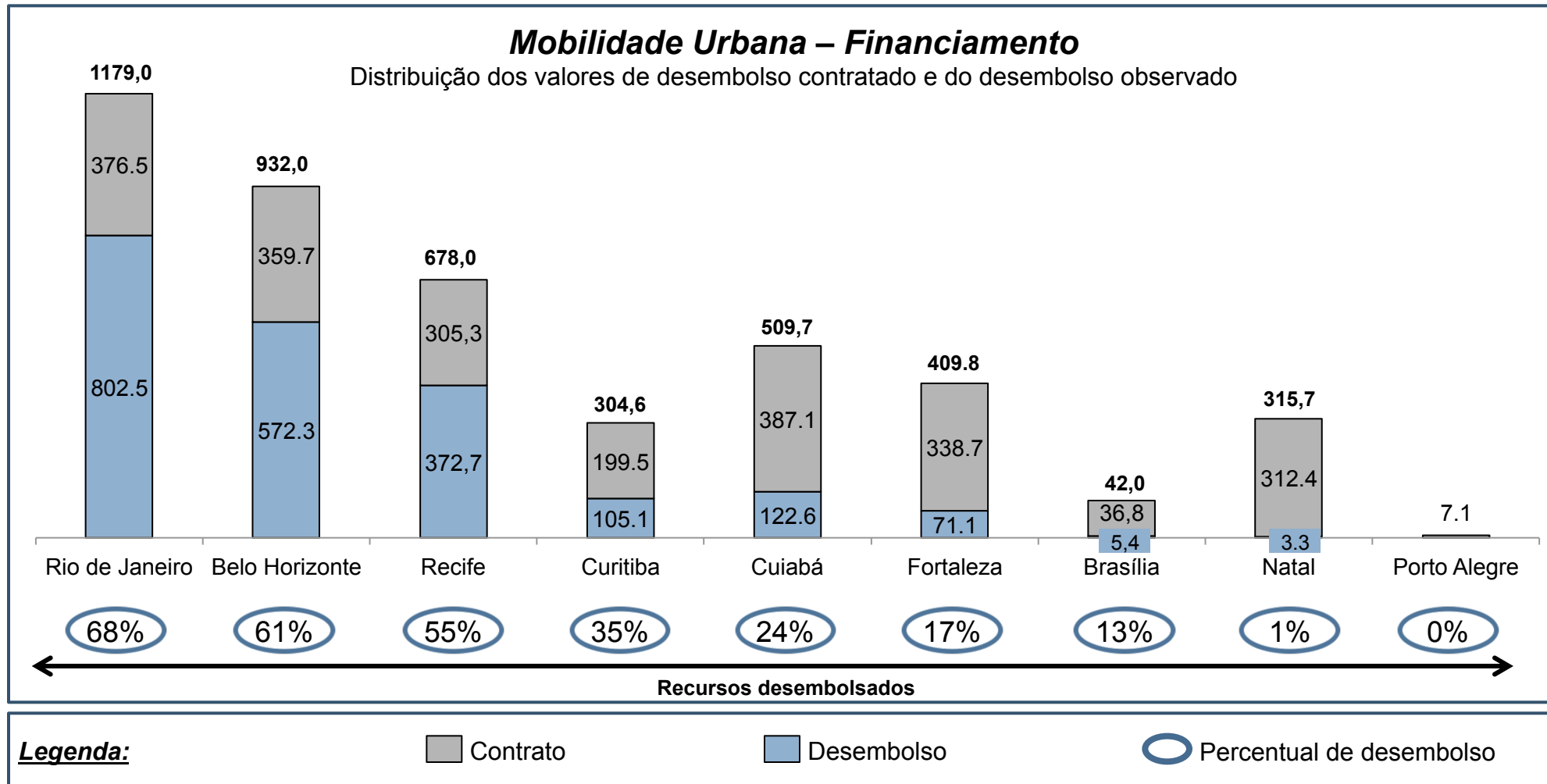
*As informações das obras do Entorno do Estádio do Maracanã (RJ) são referentes a Jun/13.

Ministério do
Esporte

GOVERNO FEDERAL
BRASIL
PAÍS RICO E PAÍS SEM POBREZA

Os empreendimentos de Mobilidade Urbana receberam cerca de 47% do desembolso*

Referência Set/13



*As cidades de São Paulo e Salvador não irão contratar Financiamento, Porto Alegre ainda irá contratar financiamento.

Nota: Desembolso contratado = recursos federais contratados para a execução dos projetos de Mobilidade Urbana Caixa Econômica Federal. Valores calculados a partir de dados disponibilizados pelas cidades-sede e Ministério das Cidades. As informações das obras do Entorno do Estádio do Maracanã (RJ) e Reformulação e Modernização da Estação Multimodal do Maracanã (RJ) são referentes a Jun/13

Ministério do
Esporte

GOVERNO FEDERAL
BRASIL
PAÍS RICO E PAÍS SEM POBREZA

Conteúdo do documento

•1º Ciclo de Planejamento

- Estádios
- Mobilidade Urbana

-Aeroportos

- Portos

•2º Ciclo de Planejamento

•3º Ciclo de Planejamento



Investimentos de R\$ 6,28 bi para melhoria da infraestrutura aeroportuária e adequações operacionais

Referência Set/13



Investimento em R\$ Bilhões*



Quantidade de empreendimentos

Concessões

3,63

4



- Aeroportos: Guarulhos e Viracopos (SP), JK (DF) e São Gonçalo do Amarante (RN).

Terminais de Passageiros e Módulos Operacionais

1,85

17



- Cidades: todas as sedes, com exceção de Recife
- Tipo intervenção: reformas, ampliação e novos terminais

Pista e/ou Pátio

0,78

8



- Cidades: Belo Horizonte, Curitiba, Natal, Porto Alegre, Rio de Janeiro, Salvador e São Paulo (Guarulhos)

Torre de Controle

0,02

1



- Cidade: Salvador
- Melhoria operacional
- Tipo intervenção: nova torre

Projeto Eficiência Operacional

- Adequação do *layout* para expandir as áreas de formação de filas
- *Check in* compartilhado entre as companhias aéreas
- Otimização da logística para processamento das bagagens















* Valores referentes à matriz de responsabilidade aproximados para 2 casas decimais (R\$ Bilhões).

Ministério do
Esporte

GOVERNO FEDERAL
BRASIL
PAÍS RICO E PAÍS SEM POBREZA

Em todas as cidades-sede, aeroportos estão em obras

Referência Set/13

Cidade	Projetos	Investimento Total R\$ milhões	Invest. Privado R\$ milhões	Estágio		Conclusão
Belo Horizonte	3	430	-	3 em obras		De Mar/14 a Abr/14
Brasília	3	651	642	2 concluídos, 1 em obras		De Jun/12 a Mai/14
Cuiabá	2	101	-	1 concluído 1 em obras		De Nov/11 a Abr/14
Curitiba	3	157	-	1 concluído, 2 em obras		De Jun/12 a Mai/14
Fortaleza	1	171	-	1 em obras		Mar/14
Manaus	1	445	-	1 em obras		Abr/14
Natal	2	572	375	2 em obras		De Fev/14 a Abr/14
Porto Alegre	3	88	-	1 concluído, 2 em obras		De Jan/12 a Mai/14
Rio de Janeiro	3	444	-	3 em obras		De Dez/13 a Abr/14
Salvador	3	113	-	1 concluído, 2 em obras		De Set/13 a Abr/14
São Paulo - GRU	4	1.923	1.420	3 concluídos 1 em obras		De Dez/11 a Mai/14
São Paulo - VCP	2	1.185	1.180	1 concluído 1 em obras		De Ago/11 a Mai/14
Total	30	6.280	3.617			De Ago/11 a Mai/14



Conteúdo do documento

•1º Ciclo de Planejamento

- Estádios
- Mobilidade Urbana
- Aeroportos

-Portos






•2º Ciclo de Planejamento

•3º Ciclo de Planejamento



Visão dos empreendimentos e investimentos associados a Portos por cidade-sede

Referência Set/13

Cidade	Tipo	Investimento R \$ milhões	Estágio		Conclusão
Fortaleza	Terminal	202,6	Em obras		Mai/14
Natal	Terminal	72,5	Em obras		Mar/14
Manaus	Terminal	89,4	Em obras*		Mai/14
Recife	Terminal	28,1	Concluído		Ago/13
Salvador	Terminal	40,7	Em obras		Fev/14
São Paulo (Santos)	Alinhamento do cais	154,0	Em obras		Fev/14
Total		587,30			Mai/14



* Dados referentes a Outubro/2013

Ministério do
Esporte

GOVERNO FEDERAL
BRASIL
PAÍS RICO E PAÍS SEM POBREZA

Conteúdo do documento

- 1º Ciclo de Planejamento

- 2º Ciclo de Planejamento

- Turismo

- Telecomunicações

- Segurança

- Energia

- Comunicação e Promoção

- 3º Ciclo de Planejamento



Plano de Turismo para a Copa: Objetivos, Ações e Impactos

Referência Set/13

Diretrizes do Plano de Turismo para a Copa

- Receber com qualidade e atenção os turistas da Copa
- Contribuir para a boa imagem do Brasil no exterior
- Transformar as conquistas em legado positivo para o país

Infraestrutura Turística



Ações

- Construção, reforma e ampliação dos **Centros de Atenção ao Turista**
- Execução de obras de adequação para **acessibilidade nos atrativos turísticos**
- Implantação ou complementação de **Sinalização Turística Urbana e Rodoviária**

Impactos

- Intervenções em infraestrutura nas 12 sedes e entornos

Qualificação



- Qualificação de pessoal de receptivo e serviços turísticos

- 92 mil trabalhadores qualificados ou em qualificação

Hotelaria



- Mapeamento e classificação da oferta hoteleira
- Financiamento ProCopa Turismo para modernização e ampliação da oferta hoteleira

- Oferta futura:
 - Aumento de 15% até 2014



Infraestrutura turística:

R\$ 196 milhões de investimento

Referência Set/13

Cidade	Investimento (R\$ milhões)	Ações	Datas de obras		Estágio Atual
			A partir de	Até	
Belo Horizonte	8,33	5	out/13	mai/14	<ul style="list-style-type: none"> • Sinalização: 1 ação em projeto e 1 ação em licitação • CAT e Acessibilidade: Em projeto
Brasília	4,34	2	nov/13	mai/14	<ul style="list-style-type: none"> • CAT: Em licitação • Sinalização: Em projeto
Cuiabá	4,05	4	nov/13	mai/14	<ul style="list-style-type: none"> • Todas as frentes: Em projeto
Curitiba	18,14	8	out/13	mai/14	<ul style="list-style-type: none"> • Acessibilidade: 4 ações em projeto e 1 ação em licitação • CAT e sinalização: Em projeto
Fortaleza	22,05	1	jun/13	mai/14	<ul style="list-style-type: none"> • Acessibilidade: Em obras
Manaus	7,97	2	nov/13	mai/14	<ul style="list-style-type: none"> • Acessibilidade: Em projeto • Sinalização: Em projeto
Natal	19,25	3	out/13	mai/14	<ul style="list-style-type: none"> • Todas as frentes: Em licitação
Porto Alegre	12,78	3	out/13	mai/14	<ul style="list-style-type: none"> • CAT: 1 ação em projeto e 1 ação em licitação • Sinalização: Em licitação
Recife	15,70	3	out/13	abr/14	<ul style="list-style-type: none"> • Sinalização e Acessibilidade: Em projeto • CAT: Em licitação
Rio de Janeiro	18,94	2	out/13	mai/14	<ul style="list-style-type: none"> • Todas as frentes: Em licitação
Salvador	38,93	5	out/13	mai/14	<ul style="list-style-type: none"> • Sinalização e CAT: Em licitação • Acessibilidade: 1 ação em projeto e 1 ação em licitação • Intervenção: Projeto Orla da Barra
São Paulo	25,23	3	out/13	mai/14	<ul style="list-style-type: none"> • Todas as frentes: Em projeto
Total	195,71	41	jun/13	mai/14	

PRONATEC Turismo - Qualificação Profissional para Copa do Mundo

Referência Set/13

Programas PRONATEC Turismo - Copa 2014

META:

OFERTAR 157 MIL VAGAS ATÉ A COPA DE 2014 PARA AS 120 CIDADES CONTEMPLADAS NO PROGRAMA.

Os cursos estão divididos em três frentes:

Copa na Empresa

- **Aperfeiçoamento profissional** de quem já trabalha com turismo (54 cursos).

Copa

- **Qualificação** de pessoas para **suprir a necessidade de profissionais** em cada município participante do programa (21 cursos do eixo turismo, hospitalidade e lazer).

Copa Social

- **Qualificar jovens** em situação de vulnerabilidade, visando proporcionar oportunidade de qualificação para inserção no mercado de trabalho. (37 cursos)

Cursos PRONATEC – Turismo

Quantidade de vagas disponibilizadas nas três frentes:

157.000
(Meta)

91.941

92 mil trabalhadores qualificados ou em qualificação



Turismo - Programa ProCopa: Investimentos privados e financiamento em novos hotéis

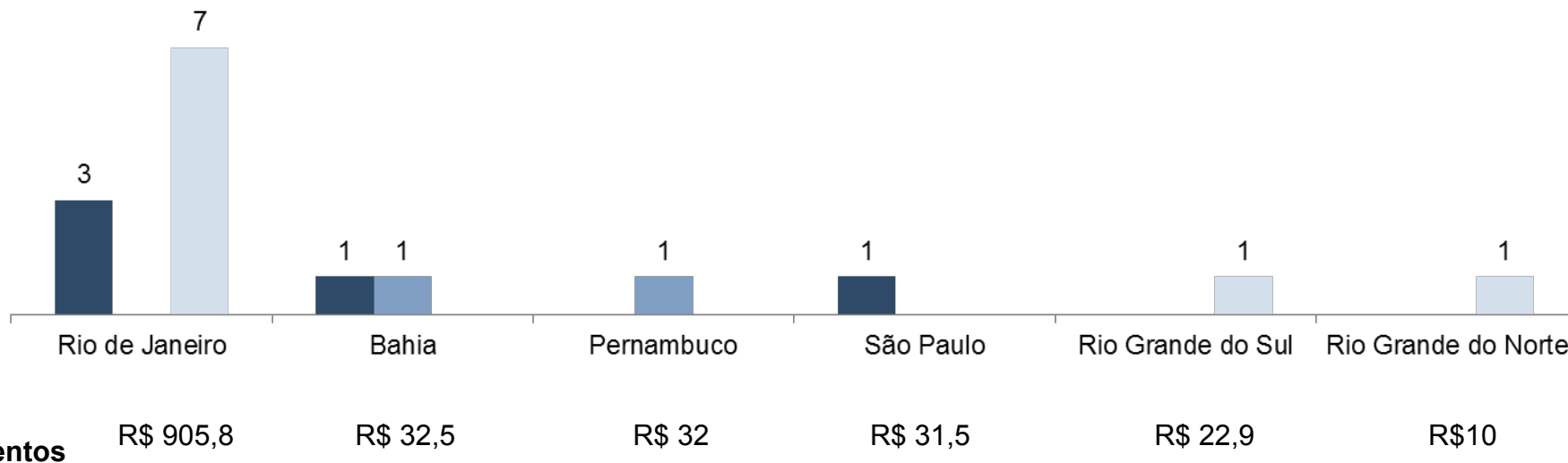
Referência set/13

Hotéis – Investimento

Financiamento ProCopa Turismo (BNDES), Número de empreendimentos beneficiados e recursos em R\$ milhões

Empreendimentos
beneficiados:

16



Legenda:

Inaugurados

Reformados

Em obras

Número de Hotéis Beneficiados



Ministério do
Esporte

GOVERNO FEDERAL
BRASIL
PAÍS RICO E PAÍS SEM POBREZA

Conteúdo do documento

- 1º Ciclo de Planejamento

- 2º Ciclo de Planejamento

- Turismo

- Telecomunicações**

- Segurança

- Energia

- Comunicação e Promoção

- 3º Ciclo de Planejamento



Projetos de Telecomunicações modernizam serviço em todas as regiões do País

Referência Set/13

Telebrás



Escopo

- Disponibilização das redes metropolitanas nas 12 cidades- sede da FWC:
 - **Redes ópticas** metropolitanas, combinando parcerias e construções próprias.
 - **Pontos-de-Presença (PoP)** metropolitanos, incluindo nas Arenas (salas TCR).
- Ativação e/ou ampliação de **188 PoPs** ao longo da rede nacional (*backbone*) da Telebrás.
- Prestação de serviços de transmissão (*broadcast*).

Investimentos

- **R\$ 233 milhões**

Estágio dos Projetos

- **12 Redes Metropolitanas** da Copa do Mundo:
 - Nas **6 cidades-sede da FCC**: obras adicionais para FWC em andamento, com redes ópticas e PoPs das Arenas já operacionais.
 - Projetos executivos finalizados para **6 cidades-sede da FWC**: aguardando licenciamentos, acordos e contratos.

* Considera as ações em elaboração do termo de referência, parecer jurídico, edital e contrato e licitação

Anatel



- Implantação de **equipamentos e sistemas** para::
 - **Fiscalização e Monitoração** do espectro
 - Gestão do **Uso do Espectro**
 - **Suporte à Mobilidade** dos Agentes
 - Segurança de **Infraestruturas Críticas**

- **R\$ 171 milhões**

- **45 projetos** em andamento, sendo:
 - **4** projetos executados
 - **41** projetos iniciados: em execução, licitação ou em preparação para licitação
- **1** Projeto a ser iniciado



Ministério do
Esporte

GOVERNO FEDERAL
BRASIL
PAÍS RICO E PAÍS SEM POBREZA

Telecom - TELEBRAS:

Implantação de Rede Metropolitana de Fibras Ópticas

Referência: Set/13	Cidade	Copa das Confederações	Disponibilização de Fibra Ótica (km) ⁽¹⁾	Situação atual	Conclusão ⁽²⁾	% Execução
	Brasília	✓	84,95	concluído	abril/13	100%
	Salvador	✓	39,1	em execução	março/14	90%
	Recife	✓	80,7	concluído	maio/13	100%
	Rio de Janeiro	✓	87,2	concluído	abril/13	100%
	Fortaleza	✓	105,59	em execução	março/14	78%
	Belo Horizonte	✓	146,7	em execução	março/14	90%
	Curitiba	-	92,1	em execução	março/14	74%
	São Paulo	-	184	em execução	março/14	44%
	Porto Alegre	-	87,3	em execução	março/14	78%
	Cuiabá	-	41,1	em execução	março/14	54%
	Natal	-	44,1	em execução	março/14	20%
	Manaus	-	56,7	em execução	março/14	41%
	IBC (Rio Centro)	-	25,6	em execução	março/14	10%

Notas:

¹ Considerando quilometragem de parceria e a ser construído/implantado.

² Considerando a entrega das arenas em Dez/13.



Telecom - Anatel: Implantação de equipamentos e sistemas

Referência Set/13

Anatel – Balanço dos Projetos para a Copa do Mundo

<u>Total de Projetos:</u>	
Segurança de Infraestruturas Críticas	2
Gestão do Uso de Espectro	11
Suporte à Mobilidade dos Agentes	19
Fiscalização e Monitoração do espectro	14

Total Geral	
Projetos:	46
Investimento:	R\$ 171,05 Mi

Andamentos dos projetos	
Concluídos:	4
Iniciados:	41
A ser iniciado:	1



* Considera projetos em fase de "Licitação", "Parecer jurídico" e "Edital e Contrato"

Ministério do
Esporte

GOVERNO FEDERAL
BRASIL
PAÍS RICO E PAÍS SEM POBREZA

Conteúdo do documento

- 1º Ciclo de Planejamento

- 2º Ciclo de Planejamento

- Turismo

- Telecomunicações

- Segurança**

- Energia

- Comunicação e Promoção

- 3º Ciclo de Planejamento



Estratégia de Segurança para a Copa

Referência Set/13



* Química, Biológica, Radiológica e Nuclear

Ministério do
Esporte

Segurança Pública: Estágio das ações

Referência Set/13

	Ações	Investimento (R\$ milhões)	Início da contratação	Conclusão (entrega)
Integração de Instituições e Sistemas	Aquisição de sistemas para centralização das operações de segurança	664,0	Mai/12	Abr/14
	Aquisição de solução para integração dos sistemas de radiocomunicação entre as instituições estaduais e com os órgãos federais	118,0	Fev/13	Abr/14
	Cessão de prédios com estrutura adequada para instalação do Centro de Comando e Controle Regional e Instalação de câmeras de monitoramento nos perímetros estabelecidos pela SESGE	-	Mai/12	Fev/13
Controle dos Pontos de Entrada	Fortalecimento da Infraestrutura dos pontos de entrada no país	47,6	Ago/12	Dez/13
	Contratação de sistema e equipamentos para aprimorar a segurança nas estradas brasileiras na Copa	27,6	Ago/12	Dez/13
Segurança do evento	Aquisição de equipamentos e sistemas para Segurança do Evento	266,4	Mai/12	Dez/13
	Capacitação, campanhas, treinamentos, simulações e fiscalização do efetivo das instituições de segurança	46,6	Set/12	Jun/14
	Disponibilização dos números de efetivos, viaturas e equipamentos a serem designados pela SESGE para uso exclusivo no evento, conforme planejamento operacional	-	-	Jun/14
Total		1.170,2		Jun/14



Segurança Pública: Estágio das ações

Referência Set/13

Equipamentos e Sistemas

• Em processo de entrega:

- Imageador aéreo;
- Kit antibomba;
- Conjunto de armamento e munição menos letal;
- Salas cofre;
- Conjunto de desencarceradores;
- Máscaras anti-gás;
- Plataforma móvel de observação;
- Centros de Controle e Comando;
- Delegacias móveis;
- Solução integradora.

Centro Integrado de Comando e Controle (CICC)

Cidades		Intervenção	Estágio	Prazo obra
CICCs Nacionais	Brasília	Reforma	Concluído	Jun/13
	Rio de Janeiro	Construção	Concluído	Jun/13
CICCs Regionais	Copa das Confederações	Belo Horizonte ¹	Construção	Abr/14
		Brasília ¹	Reforma	Operacional
		Fortaleza	Reforma	Operacional
		Rio de Janeiro	Construção	Operacional
		Salvador	Reforma	Em obras
		Recife ¹	Reforma	Operacional
	Copa do Mundo*	Cuiabá	Reforma	Em obras
		Curitiba	Reforma	Em obras
		Manaus	Reforma	Em obras
		Natal	Reforma	Em obras
		Porto Alegre	Reforma	Em obras
		São Paulo	Reforma	Em obras

Nota: ¹ Datas referentes às obras civis. Sistemas críticos em operação, falta adequação de mobiliário.

Ministério do
Esporte



Defesa: Estágio das ações

Referência Set/13

Principais ações desenvolvidas	Ações	Investimento (R\$ milhões)	Situação	Estágio atual
<ul style="list-style-type: none"> Medidas de Coordenação MD-MJ-ABIN-FIFA para FCC 2013 Ensaio Conjuntos Def –Seg Publ-Def CivilFIFA para FCC 2013 (Mai) Operação dos Eixos Defesa (Jun) Debriefing e ajustes Planejamento (Ago) Revisão Orçamento geral por eixo de defesa (Ago) Reunião de Coord para Comando e Controle dos 12 CDA (Out) Reunião de Planejamento Estratégico de Defesa para Copa 2014 (Out) 	Comando e Controle	70,7	Em Execução	80,6%
	Defesa Química, Biológica, Radiológica e Nuclear	62,2	Em Execução	45,9%
	Segurança e Defesa Cibernética	40,0	Em Execução	54,5%
	Defesa Aeroespacial e Controle do Espaço Aéreo	248,9	Em Execução	87,0%
	Prevenção e Combate Contraterrorismo	11,1	Em Execução	61,3%
	Defesa de Área Marítima e Fluvial	133,2	Em Execução	79,9%
	Defesa de Estruturas Estratégicas	11,2	Em Execução	61,6%
	Emprego de Meios Aéreos (helicópteros)	64,2	Em Execução	60,3%
	Fiscalização de explosivos	8,0	Em Execução	14,9%
	Preparo e Emprego da Força Contingência	59,3	Em Execução	67,2%
Total		708,8		



Conteúdo do documento

- 1º Ciclo de Planejamento

- 2º Ciclo de Planejamento

- Turismo

- Telecomunicações

- Segurança

- Energia**

- Comunicação e Promoção

- 3º Ciclo de Planejamento



Energia:

Estratégia para a Copa do Mundo de 2014

Referência Set/13

Objetivo

Garantia de atendimento à demanda de energia, considerando a necessidade adicional em razão dos eventos Copa das Confederações 2013 e Copa do Mundo 2014

Principais ações

Investimentos

R\$ 1,7 bi*

Medidas operacionais

Geração

- **Implantação de geradores** e UPS** nos Estádios – responsabilidade dos operadores dos estádios

- Adotar os procedimentos operativos para **aumentar a segurança** do suprimento de energia elétrica por ocasião dos jogos;
- Adotar os procedimentos operativos para despachar a **geração térmica**, se necessário

Transmissão

- Investimentos em **linhas de transmissão** e instalações nas cidades-sede **para atender aos critérios de segurança diferenciados** - responsabilidade das empresas transmissoras

- Adotar os procedimentos operativos para **aumentar a segurança** do suprimento de energia elétrica por ocasião dos jogos (Não realização de intervenções na rede, antecipação de manutenções e equipes de manutenção de prontidão)

Distribuição

- Obras de **reforço à estrutura atual (subestações, linhas de distribuição, etc.)** - responsabilidade das empresas distribuidoras de energia

O MME realiza o monitoramento específico e dedicado para as obras e implantações relacionadas às cidades-sede



*Investimento já previsto anteriormente no plano do MME para o setor, que não integra a Matriz de Responsabilidades

** Uninterrupted Power Supply (Sistema de alimentação ininterrupta)

Ministério do
Esporte

GOVERNO FEDERAL
BRASIL
PAÍS RICO E PAÍS SEM POBREZA

Energia:

Acompanhamento das obras de transmissão

Referência Set/13

Cidade	Ação	Empresa	Data de entrega	Estágio atual
São Paulo	Composição do 4º banco de transformadores (Bandeirantes)	CTEEP	nov/2013	Em construção
Rio de Janeiro	Fase reserva TR 345/138 kV - 200 MVA (Grajaú)	<div style="text-align: center;"> ↑ FURNAS ↓ </div>	nov/2013	Em construção
	Reconstrução do trecho entre torres 15A e 82 (Santa Cruz - Jacarepaguá)		mai/2014	Em construção
	Novo pátio de 138 kV e TR 500/138 kV - 900 MVA (Zona Oeste)		mai/2014	Em construção
	Fase reserva TR 345/138 kV - 75 MVA (Jacarepaguá)		-	Concluída
Curitiba	Recondutoramento de 10 km (Umbará-Uberaba)	COPEL-GT	dez/2013	Em construção
	Recondutoramento (Curitiba Leste-Uberaba)	COPEL-GT	jun/2014	Em construção



Fonte: Ministério de Minas e Energia

Ministério do
Esporte

GOVERNO FEDERAL
BRASIL
PAÍS RICO E PAÍS SEM POBREZA

Energia:

Acompanhamento das obras de distribuição

Referência Set/13

Ações de energia constantes no planejamento setorial foram aceleradas e atenderão ao critério diferenciado de segurança para a Copa

Cidade	Concessionária	Nº de ações	Ações já concluídas	Data de Entrega
Belo Horizonte	CEMIG	37	23	Até Mai/14
Brasília	CEB	10	8	Até Nov/13
Fortaleza	COELCE	5	5	Concluídas
Recife	CELPE	3	3	Concluídas
Rio de Janeiro	LIGHT	10	8	Até Dez/13
Salvador	COELBA	4	3	Até Dez/13
Cuiabá	CEMAT	9	6	Até Dez/13
Curitiba	COPEL	18	2	Até Mai/14
Manaus	AME	4	2	Até Dez/13
Natal	COSERN	4	0	Até Dez/13
Porto Alegre	CEEE-D	15	2	Até Mai/14
São Paulo	ELETROPAULO	23	15	Até Mai/14
		142	77	Total

Observação.: Dezesesseis obras foram reavaliadas ou reprogramadas, sem prejuízo para a realização do evento, adotando-se medidas alternativas e outros reforços na rede de distribuição.

Fonte: Ministério de Minas e Energia



Ministério do
Esporte

GOVERNO FEDERAL
BRASIL
PAÍS RICO E PAÍS SEM POBREZA

Conteúdo do documento

- 1º Ciclo de Planejamento

- 2º Ciclo de Planejamento

- Turismo
 - Telecomunicações
 - Segurança
 - Energia

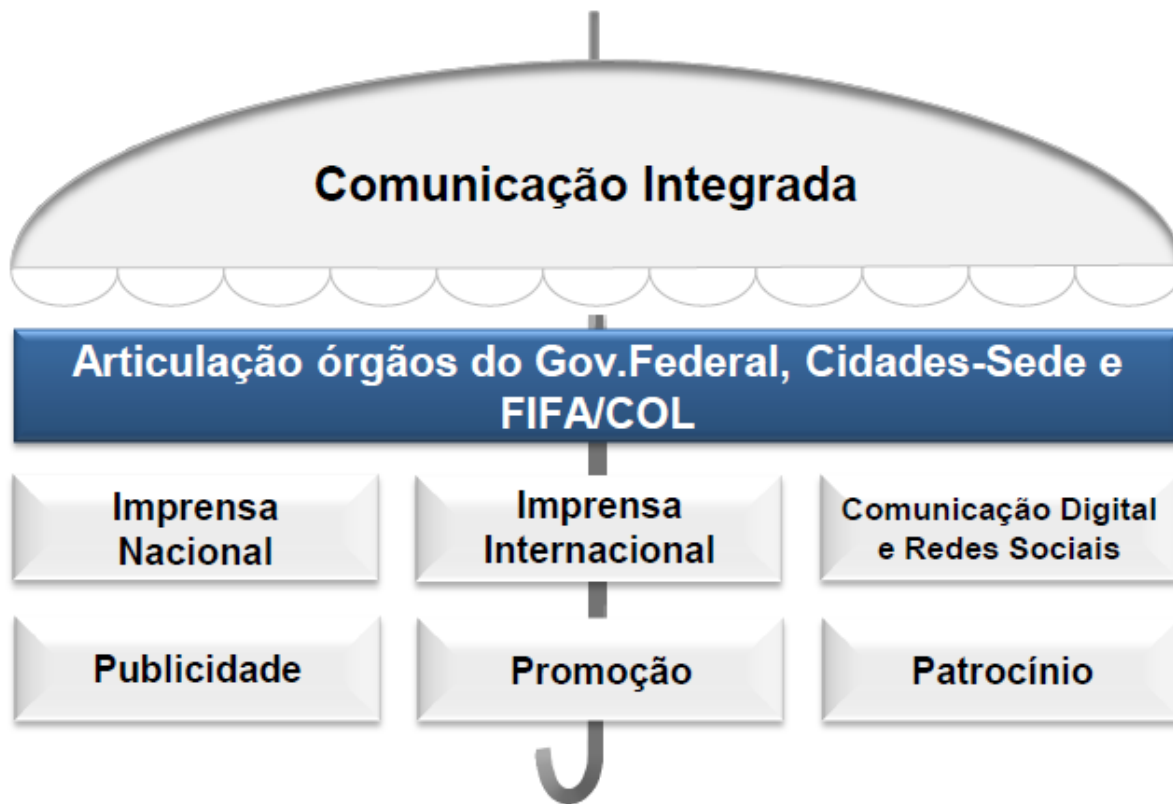
- Comunicação e Promoção

- 3º Ciclo de Planejamento



Comunicação Integrada: Planejamento para Copa do Mundo

Planejamento



Objetivos

- **Projetar a imagem do Brasil** como país competitivo e inovador, com grande potencial de negócios e capacidade de realização, que se desenvolve de maneira sustentável e com inclusão social.
- **Reforçar a imagem do Brasil** como país hospitaleiro, criativo, alegre, unido, trabalhador, aguerrido, que valoriza a diversidade e rico em belezas naturais.
- **Divulgar o legado da Copa:** da valorização da *Marca Brasil* ao investimento no capital intelectual e humano e às obras de infraestrutura, abrindo espaço para a comunicação dos Jogos Olímpicos e Paralímpicos Rio 2016.



Comunicação Integrada: Avanço das ações

Ações realizadas

- Veiculação em nível internacional de campanha publicitária para divulgação das cidades-sede da Copa do Mundo da FIFA Brasil 2014 (Embratur)
- Veiculação em nível nacional de campanha publicitária institucional “Brasil 2014 – A Pátria de Chuteiras” (SECOM/PR)
- Veiculação em nível regional de campanha publicitária de boas vindas aos turistas nos aeroportos das cidades-sede da Copa das Confederações (Ministério do Turismo)



Comunicação Integrada: Avanço das ações

Ações realizadas

- Ambientação dos estádios da Copa das Confederações com identidade visual e peças utilizando o selo “Brasil 2014 – A Pátria de Chuteiras”
- Realização de *press trip* com correspondentes estrangeiros nas cidades-sede do Nordeste
- Reprogramação visual do Portal da Copa, com reformulação e ampliação da comunicação digital e interação com as redes sociais
- Implantação do projeto piloto do Centro Aberto de Mídia no Forte de Copacabana, no Rio de Janeiro, durante a Copa das Confederações, de 12/06/13 a 02/07/13



 **CENTRO ABERTO DE MÍDIA**
OPEN MEDIA CENTRE



Conteúdo do documento

- 1º Ciclo de Planejamento

- 2º Ciclo de Planejamento

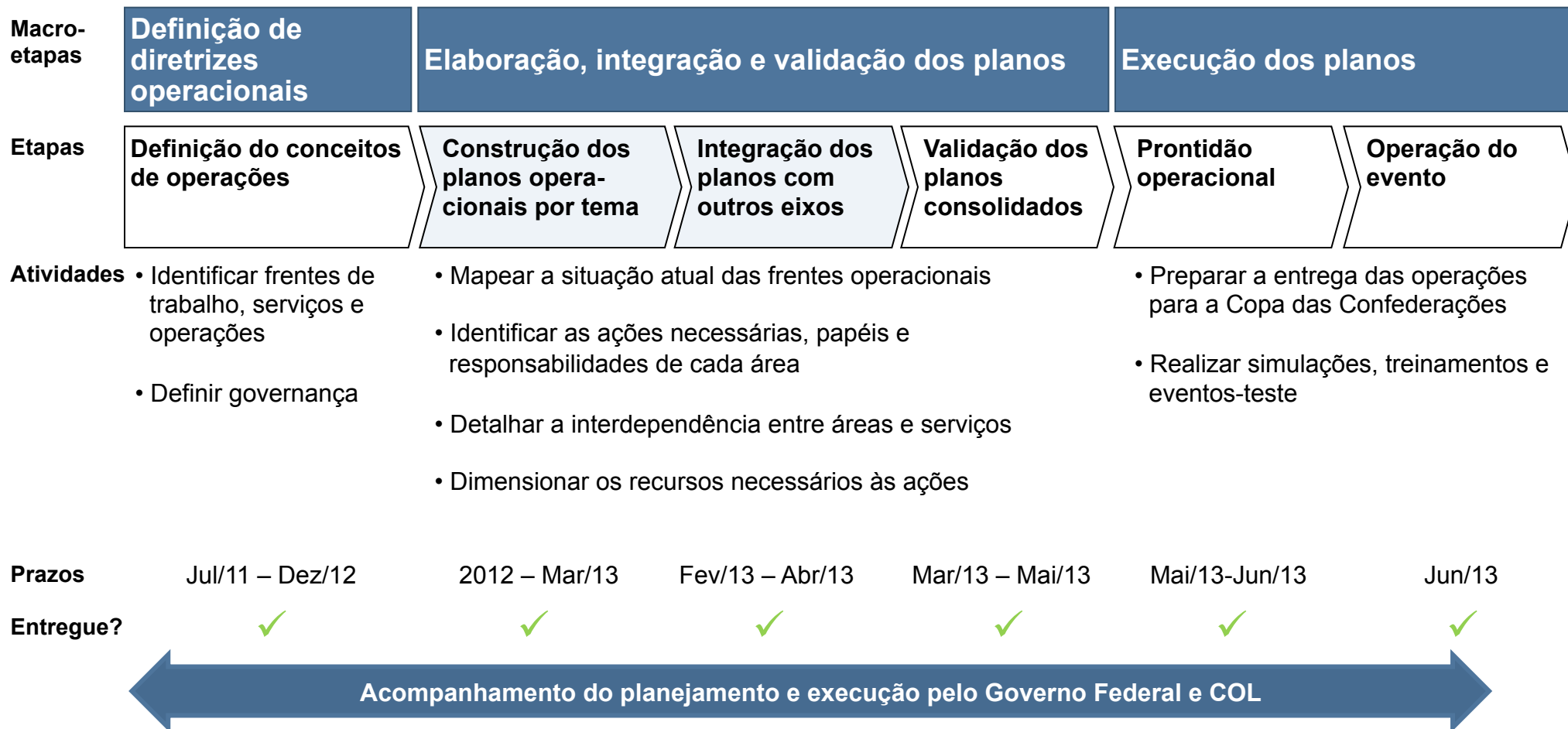
- 3º Ciclo de Planejamento

- Planos Operacionais

- Instalações Complementares



Planejamento Operacional da Copa das Confederações



Os 12 planos operacionais

Área 1

**Telecomuni-
cações**



Energia



**Coleta e controle
de ingressos**



Área 2

Segurança



Área 3

**Transporte
e mobilidade**



Aeroportos



**Acomodação e
receptivo
turístico**



Área 4

Saúde



Área 5

Meio ambiente



Cultura



Comunicação



Área 6

Voluntariado

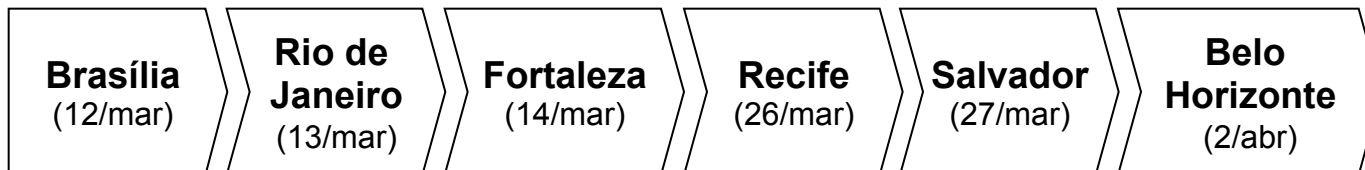


Ministério do
Esporte

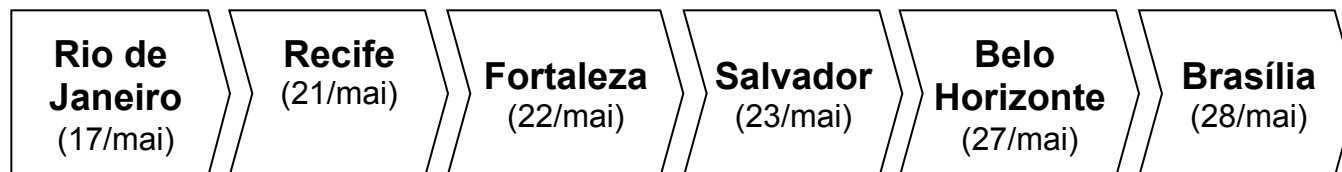
GOVERNO FEDERAL
BRASIL
PAÍS RICO E PAÍS SEM POBREZA

Integração e Validação dos planos operacionais: agenda de visitas e reuniões realizadas nas cidades-sede

1ª Rodada de visitas



2ª Rodada de visitas



Participantes

- Ministério do Esporte
- Casa Civil da Presidência da República
- Ministério do Planejamento, Orçamento e Gestão
- Ministério da Fazenda
- Ministério das Cidades
- Ministério dos Transportes
- Ministério da Defesa
- Ministério da Justiça
- Ministério da Saúde
- Ministério do Turismo
- Gabinete de Segurança Institucional
- Secretaria de Aviação Civil da Presidência da República
- Ministério do Meio Ambiente
- Ministério da Cultura
- Secretaria de Portos da PR
- Secom da PR
- Ministério das Minas e Energia
- Ministério das Comunicações
- Comitê Organizador Local
- Representantes dos Governos Estaduais
- Representantes das Prefeituras Municipais



Principais resultados alcançados

- **Maior integração** entre as áreas operacionais e os entes envolvidos nos planos:
 - Energia e Telecomunicações
 - Segurança e Defesa
- Identificação da necessidade de **revisão e adequação dos planos operacionais** com a apresentação da demanda esperada de Público Geral – criação de Grupos de Trabalho locais para revisão dos planos
- **Realização das reuniões** para integração dos planos operacionais – todos os agentes num mesmo espaço físico para endereçamento prático de pendências de curto prazo
- **Identificação de pontos críticos essenciais para realização do evento**, especialmente no tema de Telecomunicações (ex.: salas de telecomunicações nos estádios) e **rápido endereçamento de pendências** através da facilitação da comunicação entre os responsáveis
- **Progresso significativo** no planejamento de **Transporte e Mobilidade Urbana** com reforço do **transporte público** como principal meio de deslocamento após a divulgação dos dados de demanda para cada jogo
- Possibilidade de **replicar o modelo de governança/mobilização** dos vários entes na organização da Copa 2014, Olimpíadas de 2016 e demais eventos



Conteúdo do documento

- 1º Ciclo de Planejamento

- 2º Ciclo de Planejamento

- 3º Ciclo de Planejamento

- Planos Operacionais

- Instalações Complementares



Instalações complementares para a Copa das Confederações

Referência Set/13

Cidade-sede	Valor contratado ⁽¹⁾ (R\$ milhões)
• Belo Horizonte – MG	40,6 ⁽²⁾
• Brasília – DF	27,0
• Fortaleza – CE	35,0
• Recife – PE	35,6
• Rio de Janeiro - RJ	37,7
• Salvador – BA	32,9
Total	208,8

⁽¹⁾ Valores de Copa do Mundo 2014 não incluídos. Assim que concluídos os processos licitatórios para as instalações complementares para Copa do Mundo, os valores serão atualizados.

⁽²⁾ Além de três jogos, Belo Horizonte foi sede do IBCC (centro de transmissão internacional).

Nota: Conforme *Stadium Agreement* firmado com a FIFA, a responsabilidade da montagem das instalações complementares é dos titulares dos estádios de cada cidade-sede

Fontes: Governos Estaduais/Distritais, editais de licitação para contratação das instalações complementares



Anexo – Renúncias Fiscais



Anexo

Renúncias Fiscais – Tipologia

As **renúncias tributárias** de competência federal relacionadas com a Copa das Confederações FIFA 2013 e Copa do Mundo FIFA 2014 foram estabelecidas precipuamente na Lei nº 12.350, de 20 de dezembro de 2010, e compreendem:

- (a) suspensão da exigibilidade de tributos conversível em alíquota zero, relacionadas ao Regime Especial de Tributação para Construção, Ampliação, Reforma ou Modernização de Estádios de Futebol – Recopa;
- (b) isenção às importações de bens ou mercadorias para uso ou consumo exclusivo na organização e realização dos Eventos;
- (c) isenções diretas a pessoas físicas e jurídicas;
- (d) isenções e suspensão da exigibilidade de tributos incidentes indiretamente nas aquisições realizadas no mercado interno pela FIFA, sua subsidiária e/ou por sua emissora fonte.

As **renúncias creditícias** são aquelas concedidas pelo BNDES e outras instituições financeiras, em especial relacionadas ao:

- (a) ProCopa Arenas: Resolução 3.801/2009, que estabeleceu linha de financiamento do BNDES para contratação de operações de crédito para construção e reforma de estádios para a Copa 2014, no valor de até R\$ 400 milhões por estádio; e
- (b) ProCopa Turismo: programa do BNDES que objetiva financiar a construção, reforma, ampliação e modernização de hotéis, de forma a aumentar a capacidade e qualidade de hospedagem em função da Copa do Mundo de 2014.

Quanto às **renúncias financeiras**, ressalta-se que para o evento Copa 2014 não foram apurados benefícios ou subsídios financeiros.

No que diz respeito ao Recopa, os valores informados representam uma estimativa decorrente da expectativa de desoneração de tributo, tendo por base o valor da obra e a data da habilitação do beneficiário junto à Secretaria da Receita Federal do Brasil, marco a partir do qual o habilitado passa a usufruir dos benefícios previstos na Lei nº 12.350, de 2010.

Além das renúncias fiscais federais existem também renúncias estaduais e municipais, cuja composição e valores não foram informados até a data deste balanço.



Anexo

Valores estimados das renúncias fiscais

(Tributárias, financeiras e creditícias - Governo Federal)

Referência Set/13

Renúncias Tributárias

Total Renúncias Tributárias: R\$ 624,3 milhões:

- RECOPA: R\$ 520,2 milhões
- Desoneração de tributos: R\$ 104,1 milhões*

Renúncias Financeiras

- Não há benefícios ou subsídios financeiros

Renúncias Creditícias

Total Renúncias Creditícias: R\$ 24,42 milhões**

*Soma de valores de 2011, 2012 e projeção para 2013

** O valor informado das renúncias creditícias diz respeito à renúncia já realizada e apurada. O último valor apurado refere-se a 2011.

Nota: Os valores das renúncias estaduais e municipais não foram informados até a data deste balanço.



Anexo

RECOPA – Valor total de R\$ 520,2 milhões

Referência Set/13

Brasília	36,3
Belo Horizonte	61,0
Cuiabá	19,0
Curitiba	49,3
Fortaleza	-
Manaus	14,6
Natal	52,1
Porto Alegre	62,1
Recife	5,3
Rio de Janeiro	119,4
Salvador	17,8
São Paulo	83,3



Nota: Valores das renúncias fiscais estaduais e municipais não informados até a data do balanço.

Ministério do
Esporte

GOVERNO FEDERAL
BRASIL
PAÍS RICO E PAÍS SEM POBREZA